



FERIEN-FLAIR
für Sie und
FÜR IHR ZUHAUSE

Neues aus
der **home**
Redaktion

LINKS: **26** Breit gerippt und kerzengerade gestrickt – bei diesem schlichten Top kommt das traumhafte Rostrot ganz besonders schön zum Ausdruck! **ECOPUNO 27** Ob Vase oder Windlicht – die Husse im Ethno-Look steht beiden. Besonders flexibel wird sie durch das dehnbare Hebemaschen-Muster, das sich dem jeweiligen Gefäß anpasst. **CAPRI + ABOUT BERLIN PARKLY**

28 | 29 | 30

Streifenkissen und Plaid passen wunderbar zusammen. Der Trick: Für das Kissen werden braunes und sandfarbenes Garn getrennt und für die Decke zusammen verstrickt. Ton-in-Ton ist Ihnen zu langweilig? Dann sorgt das Grün des Rautenkissens für Spannung im Ensemble.

28+29: ECOPUNO |
30: COLLINO

31 | 32

Dass diese Kombi so beruhigend wirkt, liegt nicht nur am sanften Salbei-Ton. Das Garn der Decke ist GOTS-zertifiziert – und so strickt es sich auch noch mit gutem Gewissen.

ECOPUNO + OMBRA |
ORGANICO





Super
IDEE der
Designer!

33 Mit diesem Bezug aus bunten Häkel-Sechsecken werden Gymnastikbälle zu dekorativen Sitzmöbeln. Das freut die Wirbelsäule – und schmeichelt dem Auge!

MC WOOL COTTON MIX 130

34 Aufwändig strukturierter Leinenmix und ein feines Flusch-Lurex-Garn machen dieses Top lässig und elegant zugleich. Der Neckholder-Ausschnitt ergänzt den so wunderbar luxuriösen Look.

COLLINO + SILKHAIR LUSSO





AUCH IN
size+
GRÖSSEN!



*Gesellige
Runde gefällig?*

LINKS: **35** Hier verleiht silbergraues Leinengarn Ajourmustern einen coolen Twist. Die lässige Oversize-Form kaschiert und fällt obendrein locker und schmeichelnd. **ABOUT BERLIN CHILLY**
36 Tischlein deck dich? Mit diesem Set geht das jetzt im Handumdrehen. Auch gehäkelt ist es fix – in Runden, aus pflegeleichtem Noppengarn. **BOTTONE**




Die gefilzten Körbe aus der **FELTRO**
finden Sie auch auf Seite 45

Liebling
der **home**
Redaktion




LINKS: **37** Klassische Kissen kann jeder. Diese hier haben Skulptur-Charakter. Der Trick:
Sie werden so raffiniert zusammengenäht, dass sie eine Keilform bilden. **CASHSETA**



38 In Gewürztöne gehüllt, werden simple Trinkgläser zu dekorativen Windlichtern. Die Glasgröße darf übrigens ruhig variieren. Das flexible Gestrick passt sich wunderbar an.
SILKHAIR

RECHTS: **39** Was diesen Klassiker zum Hingucker macht? Dunkles Petrol, ein Keil aus linken Maschen und edle, weil gedoppelte Blenden! **LINARTE**





LINKS: **40** Um die Taille gewickelt und im Rücken verknotet, wirkt diese bildschöne Stola wie ein elegantes Folklore-Top. Gestrickt wird sie im Schlingenmuster, der Bogenrand ist angehäkelt. **CASHAIR**
41 Bietet Stauraum für Wolle, Kinderspielzeug oder Zeitschriften: die gefilzte Korbtasche, hier aus buntem Garn in Hochsommerfarben. Aber auch die unifarbenen Varianten von Seite 40 sind absolute Hingucker! **FELTRO | FELTRO COLOR MÉLANGE**

STRANDSPAZIERGANG *oder* STADTBUMMEL?



42 + 43 Mit ihrem Fischnetzmuster lässt die große Beach-Bag sofort Urlaubs-laune aufkommen. Feste Maschen sorgen dafür, dass unten nichts herausfällt. Schön für die City: die kleine Häkeltasche im Noppenmuster. **ABOUT BERLIN SPARKLY | ONLY COTTON + OMBRA** RECHTS:
44 Betonte Ab- und Zunahmen veredeln unser Titelmodell. Hübsch ist auch der verwaschene Rosé-Ton, der gebräunter Haut besonders gut steht. **SOLO LINO MÉLANGE**



AUCH IN
size+
GRÖSSEN!

STÜCK FÜR STÜCK EIN JUWEL!

TOP TEN

Sommerzeit ist Top-Zeit.
Wir zeigen die zehn schönsten
Modelle – für jeden Typ und
für jede Gelegenheit.
Was alle eint? Garne in
edlen Schmucksteinfarben!

ZEHN

45 Jade hat viele Facetten. Hier sind alle beisammen, hübsch kombiniert aus dreierlei Garnen. Auch sonst ist dieses Top ein echter Schatz: Seine gerade Form schmeichelt jeder Figur. Und das geschlitzte Dekolleté setzt einen sexy Akzent. **ABOUT BERLIN CHILLY** + **ABOUT BERLIN SPARKLY** + **SILKHAIR LUSSO**

AUCH IN
size+
GRÖSSEN!



NEUN

46 + 47 Dieses Tank-Top ist schnell gemacht und wirkt, mit der passenden Ajour-Stola, ganz besonders schön. Inspiriert ist das Duo von der Farbe des grauen Achats. Der Edelstein soll seine Trägerin zufrieden stimmen. Unserer Kombi gelingt das mit links!
CAPRI | STROMBOLI



ACHT

48 Dieses Goldstück macht viel her und kaschiert obendrein Bauch und Hüften. Leicht gemacht ist es außerdem: das Schößchen besteht aus einem Rechteck mit Schlitz, an den das Top einfach angestrickt wird. **CAPRI**



SIEBEN

49 Halterneck-Tops setzen auch schmale Schultern effektiv in Szene. Unser Modell lässt sich am Ausschnitt mit einer Kordel auf Wunschmaß raffen. Die lässige Batik-Optik entsteht von selbst – dank Leinengarn mit Farbverlauf. **ABOUT BERLIN CHILLY DÉGRADÉ**



SECHS

50 Mintgrün und Kupfergold schillert das Garn für diesen Pulli. Die asymmetrische Form (hinten länger als vorne) wirkt super lässig und entsteht, ganz von allein, durch das Muster. **OMBRA**



FÜNF

51 Für dieses Prachtstück wird feines Glanz- und Noppen-Garn Ton-in-Ton kombiniert. Tiefes Saphir-Blau unterstreicht den Luxus-Look. Unser Fazit: ein Sommernachtstraum! **STROMBOLI + CAPRI**



VIER

52 Oben blickdicht, unten leicht transparent: Mit diesem Konzept erübrigt sich die Frage nach dem passenden BH. Die schmale Silhouette und der Wasserfallkragen machen das Top sehr feminin. **LINARTE**



DREI

53 Beim Top mit eleganter, amerikanischer Schulter setzt das Ajourmuster einen verspielten Akzent. Für einen Hauch Magie sorgt dunkles Mondstein-Grau, das sich mühelos kombinieren lässt. **LINARTE**



ZWEI

54 Was dieses Modell so einzigartig macht? Der edle Honigton, natürlich. Und die schmeichelnde A-Linie. Auch die zwei Längsrippen sind ein raffiniertes Detail: Sie strecken optisch – und verleihen dem Ausschnitt einen dekorativen Twist. **ONLY COTTON**

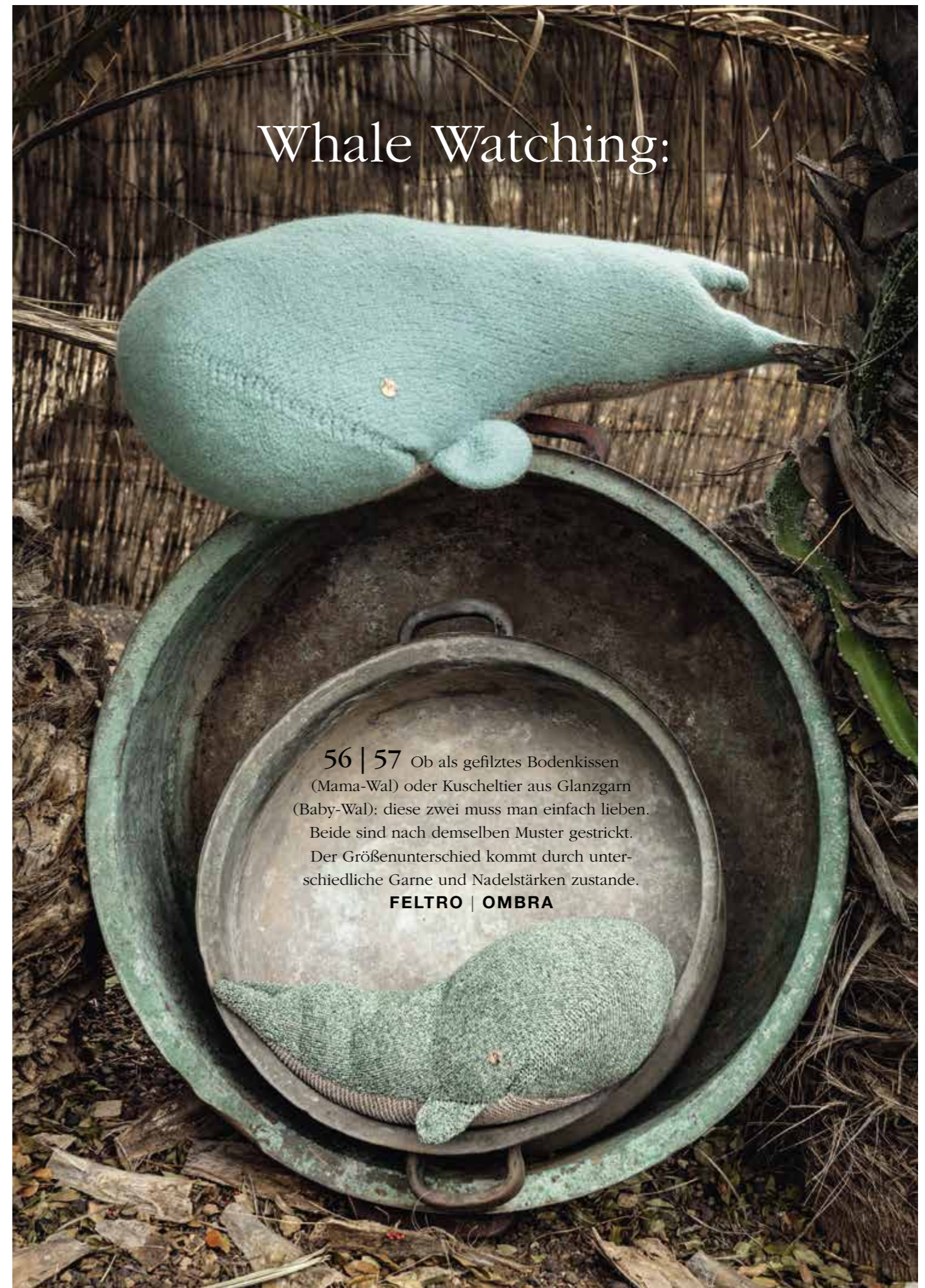


EINS – WOW!

55 Blattartige Strukturen modellieren das Dekolleté des eleganten, amethystfarbenen Tops. Weil es rundum tief ausgeschnitten ist, wirkt es ohne BH am schicksten. **FOURSEASON**



Ende Anleitungsteil





Der
SOMMER
beginnt
jetzt!



MODE
MIT
WOLLE

