

No. 74 . 2021 | www.lana-grossa.de

STRICKEN

LANA GROSSA

Deutschland 6,50 EUR | Österreich 6,90 EUR
Belgien 6,90 EUR | Schweiz 10,00 CHF
Tschechien 180 CZK | Italien 6,90 EUR
Luxemburg 6,90 EUR | Portugal 6,90 EUR

nome

WE LOVE
WOOL

Funktional + formschön
**BAUHAUS
STYLES**
zum Selbermachen

Einfach
hygge

Loungewear und Accessoires
im Scandi-Look – für Sie und
für Ihr Zuhause.



4 194768 306507

74



04



20



26



38

Kreativ¹⁰ – von København bis Berlin

Einrichtungsstile kommen und gehen. In diesem Heft finden Sie zwei, die über Trends erhaben sind. Klassisch ist Ihnen zu langweilig? Dann schauen Sie sich unsere Farbthemen an. Sich wohl fühlen wird bei den Dänen großgeschrieben und unter dem Begriff „Hygge“ zusammengefasst. Ihre vier Wände gestalten sie zeitlos-entspannt, also hell, freundlich und mit sinnlichen Materialien. Sie möchten den Look nachmachen? Dann blättern Sie weiter auf Seite 04. Schön schnörkellos sind unsere Modelle im Bauhaus-Stil (ab S. 38). Hier sorgen grafische Muster und dezente Töne für einen aufgeräumten, klassischen Look. Außerdem in dieser Ausgabe: Knallbunte Wohn-Accessoires für Kinder (ab S. 20) und Erwachsene (ab S. 26), die mit effektvollen Mustern und Farbkombinationen individuelle Akzente setzen.



37

- 04 SKANDI-LOOK**
Einfach hyggelig
- 20 IT'S A KIDS WORLD**
Buntes für Kids
- 26 COLORFUL HOME**
Wohnen in Farbe
- 36 TRENDS**
- 38 #AVANTGARDE_**
BERLIN Bauhaus-Stil
- 54 ANLEITUNGEN**
Impressum, Hersteller



Hygge ist, wo du glücklich bist

Klare Linien, sinnliche Materialien und beruhigende Farben: Die Dänen wissen, wie man stylische Wohlfühlwelten kreiert. Holen wir uns den Look ins Haus!



01 – KISSEN: ALPACA MODA Schlauchbändchengarn mit hohem Alpaka-Anteil macht das beige-farbene Strukturmuster-Kissen (50 x 50 cm) angenehm kuschlig und wunderschön. | RECHTE SEITE:
02 – PULLOVER: BRIGITTE NO. 2 + BRIGITTE NO. 3 Der hüftkurze Pullunder wird, schön unkompliziert, glatt rechts und in Rippen gestrickt. Die Oversize-Form und der klassische Farbton sorgen für gemütlichen Chic. | **SOCKEN:** Seite 18





03 – DECKE: BRIGITTE NO. 3 Mit Blockstreifen in Sorbet-Tönen bringt dieses Flauschgarn-Plaid Frische ins Ambiente. Die in Rippen gestrickten Blenden sorgen dafür, dass sich seine Kanten nicht einrollen.



Der Geist
ist wie ein
Fallschirm:
er kann nur
funktionieren,
wenn er Walter
Gropius
offen ist.



**04 – CARDIGAN:
COOL MERINO**

Helles Grau, ein
plastisches Muster,
ballonweite Ärmel
und eine großzügige,
angestrickte Kapuze:
So sieht ein moder-
nes Basic aus.

KISSEN: Seite 4





RECHTE SEITE: 05 – **CARDIGAN:**
LALA BERLIN LOVELY COTTON +
SILKHAIR Dieser Cardigan schmeichelt
mit pudrigem Rohweiß und einem hohen
Stehkragen. Die gerade Silhouette und das
unkomplizierte Rechtslinksmuster machen
das Modell lässig und anfängertauglich.
DECKE: Seite 16 | **SOCKEN:** Seite 18





06 + 07 – KISSEN UND POUF:
ALTA MODA ALPACA | FELTRO
Sanftes Grège lässt sich gut kombinieren und hält die beiden Wohn-Accessoires optisch zusammen. Das Kissen beeindruckt mit einem plastischen Flechtmuster. Der Pouf-Bezug ist mit Kaltschaum gefüllt. Er wird in Runden gestrickt und anschließend in der Waschmaschine gefilzt.

08 – PULLOVER:
LANDLUST WINTERWOLLE
Dieser Rundhalspulli punktet mit sichtbaren Nähten und einem voluminösen Wollmix in frischem Minzgrün. Die angestrickten Dreiviertelärmel betonen seinen schlichten, kastigen Look.
HELLES KISSEN: Seite 4





**09 – PULLOVER:
BRIGITTE NO. 3**

Camelfarbenes Flauschgarn und ein angestrickter XL-Rolli, dazu eine gerade Silhouette mit Raglanärmeln: Dieser Pulli ist kombifreudig und obendrein absolut zeitlos.

**10 – FILZPANTOFFELN:
FELTRO**

Filzpantoffeln sehen süß aus und sind einfach gemacht. Diese werden glatt rechts gestrickt. Man beginnt mit einem Rechteck, die Spitze wird später in Runden gestrickt. Zum Schluss die Ferse mit einer kurzen Naht schließen und das Ganze filzen.



11 – TEPPICH: FELTRO

Beim kleinen, rohweißen Teppich sorgen anthrazitfarbene Noppen für einen modernen, leicht verspielten Look. Filzgarn, kraus gestrickte Blenden und geflochtene Fransen verleihen ihm eine lässige Berber-Optik.



12 – KORB: FELTRO Mit Noppen-, Zopf- und Flechtstrukturen wird dieser Korb zum Schmuckstück. Damit er sich beim Filzen nicht verzieht, werden die Muster jeweils in Bahnen gestrickt und hinterher zusammengenäht. | RECHTE SEITE: **13 – GRANNY-DECKE: ALTA MODA ALPACA** Ruhige Blau- und Naturtöne verleihen diesem XXL-Granny-Square einen modernen Look. Gehäkelt wird von innen nach außen. Ist die Decke groß genug, hört man einfach auf.





**14 – CARDIGAN: ALTA
MODA CASHMERE 16**

Stylisch und schön simpel
gestrickt: die softe Hülle mit
Rippendetails, eingestrickten
Taschen und einem schmei-
chelnden Schalkragen.



**15 + 16 –
WÄRMFLASCHENBEZUG
UND SOCKEN:**

ALTA MODA CASHMERE 16

Mit Rippen, Zöpfen und
Noppen verpasst unsere
kuschlige Strickhülle faden
Wärmflaschen (2 Liter)
zeitlosen Chic. Die passenden
Perlmustersocken ergänzen
das Ganze zum Lounge-Set.

FILZPANTOFFELN: Seite 15



IT'S A KIDS WORLD

Kunterbunt und zuckersüß:
Selbstgemachte Eyecatcher,
die Kinderzimmern einen ganz
persönlichen Touch verleihen.



17 –
WÄRMFLASCHENBEZUG:
LANDLUST WINTERWOLLE +
COOL WOOL Hier versüßen
applizierte Kordel-Motive einen
selbstgestrickten Wärmflaschen-
bezug. Das kann, wie links, ein
Regenbogen sein. Funktioniert
aber auch mit Herz, Stern und Co.

18 – **REHKITZ: ALTA MODA ALPACA**
Märchenhaft träumen – das klappt mit
unserem Häkel-Kitz. Es wird nur zum Teil
mit Watte gefüllt. Das flache Bäuchlein
ist ideal, um es sich beim Schlafen unter
den Kopf zu schieben.





LINKE SEITE: 19 – TEPPICH: FELTRO
Diese kreisrunde Spielwiese ist in I-Cord-Technik gearbeitet. Dafür werden dicke Kordeln aus Filzgarn gestrickt, zur Schnecke gerollt und zusammengenäht.

20 + 21 – KISSEN UND GIRLANDE: ALTA MODA CASHMERE 16 | BRIGITTE NO. 2 Der weiche, bunt gestreifte Häkelbezug beschert dem Regenbogenkissen einen fantasievollen Anstrich. Er besteht aus zwei zusammengefügten Teilen, Zunahmen sorgen für die Rundungen.

22 – DECKE: ALPACA MODA
Wir lieben die kleine Schmusedecke – für ihren graugrünen Alpakamix – und die lustigen Blasen, die durch einfache Zu- und Abnahmen entstehen.
REHKITZ: Seite 21





**JACKE AUS KIDS NO. 12 |
MODELL 26: COOL WOOL**

Im gelben Rippenmuster-Cardigan sind Knirpse stylisch unterwegs und obendrein gut im Auge zu behalten. Auch super: Das reine Wollgarn wirkt klimaregulierend und ist angenehm pillingarm.



23 – DECKE: RISERVA Zehn verschiedene Farben machen diese Häkeldecke zum Knaller. Ihr weiches Dochtgarn ist aus GOTS-zertifizierter Baumwolle und stabilisierendem, recyceltem Polyamid.
TEPPICH: Seite 23

Colorful Home

Nichts bringt so schnell Schwung ins Zuhause, wie Wohn-Accessoires in satten Tönen. Wir feiern den Interior-Trend mit spannenden Mustern und neuen, effektvollen Farbkombinationen.



24 – DECKE: COOL MERINO

Sie strickt sich leichter, als man denkt, denn ihr Zackenmuster entsteht durch regelmäßige Zu- und Abnahmen. Den hübschen Rest erledigen die Garne, die mal uni und mal bunt bedruckt sind.



25 – KISSEN: BRIGITTE NO. 2

Dieses bunte Prachtstück misst 50 x 50 Zentimeter und besteht aus zweifarbigen, gestrickten Quadraten, die zum Schluss zusammengenäht werden.





26 + 27 – KISSEN: COOL MERINO Unser Wow-Duo im grafischen Intarsien-Muster besteht aus einer Nackenrolle (40 x 15 cm) und einem mittelgroßen Kissen (40 x 40 cm). Beide Modelle werden kraus rechts gestrickt und passen perfekt zur Decke von Seite 27. | **28 – KISSEN: ALTA MODA CASHMERE 16** Strukturmuster in einem schönen Braunton sorgt hier für coole, plastische Effekte. Das Modell misst 40 x 140 Zentimeter und funktioniert so auch als gemütliches Seitenschläferkissen.





29 – SITZKISSEN: FELTRO PRINT Das gedoppelte Filzkissen ist ideal für kreisförmige Sitzflächen und wird in Runden gestrickt. Cool: Weil man in der Mitte beginnt, kann man seine Größe individuell an das jeweilige Möbelstück anpassen. | RECHTE SEITE: **30 + 31** – **DECKE UND KISSEN: BRIGITTE NO. 2 + COOL WOOL BIG + COLORISSIMO + BINGO MÉLANGE** Kraus rechts gestrickte Maschen und ein Gammix in Beertönen beschenken diesem Duo einen lebhaften Look. | **KISSEN** in der Mitte: Seite 27 **DECKE** im Vordergrund: Seite 33





32 – KISSEN: PER LEI Mit seinem roten, aufgestickten Mund bringt das große, rundgehäkelte Kissen (Durchmesser 50 cm) Humor und Pop-Art ins Ambiente. Schön plastisch wird das Ganze durch das neue Dochtgarn aus reiner, zertifizierter Wolle. | **33 – DECKE: BRIGITTE NO. 2 + BRIGITTE NO. 3** Hier läuft Rohweiß mit und lässt poppige Blockstreifen weich und schön winterlich wirken. Gestrickt wird glatt rechts, der Rand bekommt ein Rippenmuster. | RECHTE SEITE: **KISSEN:** Seite 31



34 – GRANNY-DECKE: ECOPUNO Für unsere luftige Häkeldecke werden simple Granny-Squares aneinandergenäht. Die Farbauswahl ist natürlich Ihnen überlassen und, bei Ecopuno, besonders groß.



Gefilzte Accessoires aus Feltro-Garnen wirken gemütlich und sind schön robust. Tolle Farbeffekte entstehen mit unseren bedruckten Qualitäten. Feltro Print beispielsweise liefert kurze, streifenartige Farbabschnitte und wirkt relativ ruhig. Bei Feltro Peak wechseln sich lange, unifarbene Streifen mit kurzen, gezackten ab. Besonders lebhaft wirkt die gesprenkelte Optik von Feltro Dots.



Für sehr schlichte Teile oder moderne Streifen-Dessins ist Feltro Uni der Top-Kandidat.

Filzen mit den Fanta Vier
Ob Print, Peak, Dots oder Uni – unsere Feltro-Qualitäten sind aus reiner, unbehandelter Schurwolle und werden lediglich gefärbt. Einfach ideal zum Filzen!



FILZPANTOFFELN: Seite 15

Tipps zum Filzen

Filz ist schön, schmutzabweisend und strapazierfähig. Besonders gut filzen lässt sich reine Schafwolle. Sie besitzt kleine Widerhaken, die sich, bei Kontakt mit Wasser und Seife, aufstellen und ineinandergreifen. Am einfachsten filzt es sich in der Waschmaschine (40 Grad) und mit Vollwaschmittel (ohne Weichspüler!). Weil nasser Filz noch sehr flexibel ist, sollte er direkt nach dem Waschen in Form gezogen werden. Wichtig: Wolle läuft bei höheren Wassertemperaturen ein, darum unbedingt eine gefilzte Maschenprobe machen.

– FILZ-TRENDS –

FELTRO

35 – TASCHE: FELTRO Dieser gestreifte Shopper besteht aus zwei simplen Rechtecken, die nach dem Zusammennähen gefilzt werden. Wo Sie die langen, praktischen Schulterriemen bekommen, erfahren Sie in der Anleitung.





BAUHAUS LIVING

Formschön, funktional
und absolut zeitlos:
Mitbewohner für Puristen!

36 – KORB: FELTRO

Dieser in Runden gearbeitete Korb hat keine Nähte und wirkt darum besonders schlicht. Zuerst entsteht der Boden. Ist er fertig, wird der Rand ohne weitere Zunahmen angestrickt.



LINKE SEITE: 37 + 38 –
**KISSEN: BRIGITTE NO. 2 +
BRIGITTE NO. 3 +
ALPACA MODA | CASHMERE
MODA** Wirkt wie ein abstraktes
Gemälde: Das große Kissen
(60 x 60 cm), bei dem die
Intarsien aus verschiedenen
Garnen und Mustern bestehen.
Von Picasso inspiriert: Simple
Linien (aufgehäkelt) geben dem
cremefarbenen Woll-Kaschmir-
Mix-Kissen (40 x 40 cm) ein
interessantes Gesicht.





39 – KISSEN: COOL MERINO Ein gehäkeltes Gitter und eingezogene Fäden machen dieses Modell ungewöhnlich schön – aber auch etwas aufwändig. | **40 – KORB: PER LEI** Unser hellgrauer Häkel-Korb hat einen breiten, roten Rand, der sich nach Belieben umkrepeln lässt. | RECHTE SEITE: **41 – POUF: LANDLUST WINTERWOLLE** Weicher Wollmix und ein sanft melierter Naturton: So einladend kann es sein, auf dem Boden zu sitzen!



42 + 43 – KISSEN + DECKE: BRIGITTE NO. 2 SETA Beim Duo aus Wendekissen und Plaid sorgen Rechtslinksmuster und eine Alpaka-Mischung mit Seidennoppen (neu!) für einen luxuriösen Look. |
44 – TASCHE: FELTRO PRINT Gedoppelte und nach innen eingeschlagene Ränder machen diesen Filzkorb besonders stabil. Schön zu den coolen Grautönen: Lederhenkel in Camel.





45 – HUSSEN: PER LEI Upcycling ist eine gute Sache. Hier bekommen ausgediente Vasen und Gläser neuen Schwung – mit ausdrucksvoll genopten Hussen aus hellblauer, GOTS-zertifizierter Wolle.



46 – SCHALE: FELTRO Ob auf dem Küchen- oder Wohnzimmertisch – schicke Schalen kann man immer gebrauchen. Unser Modell in coolem Dunkelgrau wird aus einem Stück und in Runden gehäkelt. Anschließend in der Waschmaschine filzen.





RECHTE SEITE:
47 + 48 – SCHALEN:
FELTRO Diese zwei
schlichten Küchenhelfer
werden in Runden und in
einem Rutsch gehäkelt.
Schön dazu: die Schale
von Seite 46.

49 – GRANNY-TASCHE:
FELTRO Modern Patchwork:
Der olivgrüne Shopper aus
einzelnen, aneinanderge-
nähten Häkelquadraten.
Zum Schluss wird das Modell
gefilzt – und damit schmutz-
abweisend und schön stabil.





50 – DECKE: ALTA MODA

ALPACA erinnert an eine Pantone-Farbkarte: Das grafisch gemusterte Plaid aus zusammengeähten Häkelbahnen ist perfekt für Design-Fans, die es reduziert und aufgeräumt mögen.




RECHTE SEITE:

51 + 52 – WÄRMFLASCHE

UND SOCKEN: CASHMERE

PURO Besonderes (Weihnachts-) Geschenk gesucht? Dieses Set ist aus reinem Kaschmir in zeitlosem Beige. Schönes Detail: Der Wärmflaschenbezug hat eine eingestrickte Tasche, in der man die Socken verstauen kann.







WE LOVE
WOOL



www.lana-grossa.de