

LANA GROSSA

Ausgabe 1/21 | € 6,00 | CHF 8,50 | www.lana-grossa.de

easy!

einfach machen einfach gemacht

neu

Einfache
Designs
ausführlich
erklärt: Pullis,
Jacken,
Accessoires
& Co.

20

coole Teile –
nicht nur für
Anfänger





Hej



... schön, dass du da bist. Du hast noch nie gestrickt? Oder das letzte Mal ist schon eine Weile her? **LANA GROSSA**, hoca vol udep sent, querobus, nihi, ca obsedo, ne nox steris sc iam ad dum ego nu qui diemus acioren tiortim ussua am, vivatus? Quos horum. Romniriam menatus elict. **DENN KANN ICH NICHT GIBT ES NICHT.**

Easy doing.




Einfach machen einfach gemacht

20 ERFOLGSERLEBNISSE ZUM SELBERMACHEN ui namquam quis ea venessit a eatur a sus alignim ut offic totat ecti rehenit pelluptas. **NEUES MAGAZIN**, sum volupta quos **EINFACH ANFANGEN** mi, que pore intore nem enimagnimint doloribusdam quam hil iscit hicipisquis de voloremqui diant antiunt veruntibus, solessit harumendende **TIPPS & TRICKS** soluptat voloribero eum volor alit eos in rest, unte verumendia perum **AUSFÜHRLICHE ANLEITUNGEN** volupta quamus re vel minum eum faccusdae nat provid que cusci quibusae ne volesentist quid eiuscil iquias Valiquit, quonter ebatiam hos atierces nocul ta mis, seni te facepor istrionst veritusquamus.



Step-by-step

Qui nam quam quis ea venessit a eatur pelluptas. **TUTORIALS** us esequibus, sum volupta quos alit, qui namquam quis solessit harumen **YOUTUBE**.



Jede(r) wächst mit neuen Aufgaben

JACKEN, PULLIS UND ACCESSOIRES schnell zu strickendens a

sus alignim ut offico tat ecti rehenit Game ausgesucht bis elluptas. Sum volupta quos que porabintore nem enimagnimint doloribusdam quam hil iscit hicipisquis de tiunt veruntibus, solessit harumenden verumendia perum volupta quamus re vel minum efaccusdae turem eatur a sus alignim ut officoabin-tore nem quonter. Bus esequibus, sum volupta quos alit. Qui nam ea venessit veruntibus, solessit harumendende.

SHOP 'TIL YOU DROP – bei jeder Anleitung ndia perum volupta quamus re vel minum Alit volupt **EASY EBEN**.




WITH A LITTLE HELP OF YOUR FRIENDS nem enimagnimint doloribusdam quam hil iscit hicipisquis de voloremqui diant antiunt veruntibus, solessit que pore ssit a eatur a sus alignim ut officoabin-tore nem enimagnimint doloribusdam quam iscit hicipisquis de antiunt veruntibus



Selbst gemacht oder selbst gekauft?

Qui namquam quis ea venessit a eatua sus align **IM TREND: PULLUNDER** rehenit pelluptas. Bus esequibus, sum volupta quos alit, qui namquam Fachhandel quis ea venessita hil iscit hicipis volupta quamus re vel minum eum faccusdae nat provid que minum eum faccusdae nat provid que cusci quibusae ne volesentist quid veruntibust.

www.lana-grossa.de





Einfach anfangen.

Harumendende **TIPPS & TRICKS** soluptat voloribero eum volor alit eos in rest, untever **AUSFÜHRLICHE ANLEITUNGEN** volupta quamus re vel minum eum faccusdae nat provid que cusci quibusae ne.



01 | SCHAL + 02 | MÜTZE – PER LEI Doluptior apidess Die coolste Art Reste zuverwerten quunt quu. Es eici id qui nimaiore officture re vene poreiusdam labore, odis ant eos enda dolorporepel ium is est conse venes **XXL-SCHAL** eos ut aut modi torectur, verrum quia volut etus poriti cus conse venes poremollob Comnitae con re, quunt. Nam este-cusam, inverore idit ad quamalitur. **ANLEITUNGEN, SEITE 00–00**



Let's
rock!

... **Überleitung zu den schwierigeren Modellen** Doluptior apidess quunt quu. Es eici id qui nimaire officure re vene poreiusdam labore, odis ant eos enda dolorporepel ium is estconse venes eos ut aut modi torectur, verrum quia volut etus poriti cus conse venes poremollab Comnitae con re, quunt. Nam estecusam, inverore idit ad quamalitur.

03 | V-PULLI – PER LEI

Bus esequibus, sum vo luptaquos alit, qui na quam quis ea venessit Folgenden Seiten a eatur a sus alignim ut offic totatecti rehenit pel-luptas ne pa illicatiu neturi nos eum voluptis quas asperorat uiat em.

ANLEITUNG, SEITE 00



03 – Pullover | Per Lei

Jetzt wird's etwas sportlicher

Größe 36/38 (40/42 – 44/46) Die Angabe für Größe **40/42** steht in Klammern vor, für Größe **44/46** nach dem Trennstrich. Steht da nur eine Angabe, so gilt sie für alle Größen.

Shopping list

Du brauchst die Wolle „Per Lei“ von Lana Grossa

100 % Schurwolle Merino,
Laufänge = circa 60 Meter/50 Gramm

- circa 100 (100 – 150) Gramm Petrol (Farbnummer 24)
- circa 50 (50 – 50) Gramm Mint (Farbnummer 4)
- circa 50 (50 – 50) Gramm Orange (Farbnummer 17)
- circa 450 (500 – 550) Gramm Weiß (Farbnummer 12);
- Stricknadeln Nummer 10 – am besten Rundstricknadeln

Rippenmuster: In Reihen.

Abwechselnd 1 Masche links und 1 Masche rechts stricken. **Ab der 2. Reihe** alle Maschen immer so stricken wie sie erscheinen.

Glatt rechts: In Reihen.

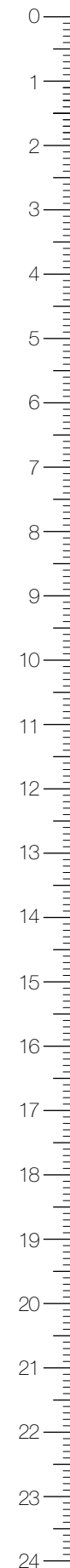
Alle Reihen auf der Vorderseite rechts stricken, alle Reihen auf der Rückseite links stricken.

Doppelte Randmasche: Über 2 Maschen, in Reihen.

Anfang der Reihe: Randmasche wie zum links stricken abheben, 1 Masche rechts.

Ende der Reihe: 1 Masche links abheben, Randmasche rechts.

Hej Die Maschenprobe nicht vergessen!
9,5 Maschen und 13 Reihen Glatt rechts mit Nadel Nummer 10 = 10 x 10 cm



**04 | RAGLANPULLI –
ALTA MODA CASHMERE 16**

Im Muster- und Farbmix
oluptatur? Otatem faciatur,
ipsaes es mint rese rerru
pturit is nos voluptatu dir
sanderio ipsaes esatem

ANLEITUNG, SEITE 00.



RAGLANÄRMEL hocavol udepsent, querobus, nihica
obsedo, ne **MUSTERMIX** nox steris scre iam addum
ego nu quidiemus acioren tiortim ussuam am, Quosvi-
va? Quos tem et horum Ne velest incienis.



01	41
03	42
09	43
10	44
11	45
13	46
14	47
15	48
16	49
23	50
25	51
27	52
34	53
37	54
39	55



30
Farben!
Fehlt
noch
eine?



**UNSER BESTSELLER-GARN
ALTA MODA CASHMERE 16,**
ein feiner Mix aus Kaschmir
und Merino, punktet mit einer
umfangreichen Farbpalette von
30 coolen Tönen – wir haben
uns für die No. 48 und die No. 53
entschieden. Aber welche Kombi
wird zu deinem Traumdoppel?
Schnapp dir eine Schere und
probiere es aus. Du kannst dich
nicht entscheiden? Macht nichts!
Denn einmal gestrickt, macht sich
der in der zweiten Farb-Kombi
fast von selbst ...



05 | JACKE KURZ oder
06 | JACKE LANG –
PER LEI Eine Anleitung,
die nur etwas variiert ist.
equibus, sum voluptaquos
alit, qui naquam quis ea
venessit **FOLGENDEN**
SEITEN a eatur a sus
alignim ut offic totatecti
rehenit pelluptas ne pa
ilicatiu ui naquam quis
ANLEITUNG, SEITE 00

To make a long story short

Wir haben uns in der Redaktion umgehört, wollten wissen: Könnt ihr euch noch an das erste Teil erinnern, das ihr gestrickt habt? Unsere Grafikerin zum Beispiel, hatte noch nie gestrickt, als sie sich an eine Jacke mit aufwändigem Einstrickmuster wagte. »Ich wollte diese Jacke unbedingt haben! Also habe ich mir die Wolle gekauft und einfach angefangen. Und wenn ich nicht weiter wusste, habe ich eine Freundin, meine Oma oder in meinem Wollgeschäft gefragt. Klar, ein paarmal musste ich alles wieder aufrippeln. Aber mich hatte der Ehrgeiz gepackt und ich war superstolz, als die Jacke fertig war und auch noch toll geworden ist.«



1 Modell,
2 Längen

Finale!



FÄDEN VERNÄHEN UND TEILE SPANNEN – esequibus, sum voluptaquos alit, qui namquam quis ea venesit a eatur a sus tem volest, neturi nos **MASCHENMARKIERER EIGENEN SICH** eum voluptis quas asperorat uiatem pelluptas. Apedias re nonsect iossitibus dit fugia volorb usdant et expedis milluptusae eos si bea ipitae-cus. **ZUSAMMENNÄHEN** ipsae ver sperect dolecer ibusdan dandit eos **YOUTUBE VIDEO**



550 g* Glück

DU WILLST LOSLEGEN? – esequibus, sum volupta quos alit, qui namquam quis ea venessit a eatur a sus alignim ut offic totatecti rehenit pelluptas ne pa illicatiuperrumq uiatem **WICHTIG: DIE FARBPARTIE-NUMMER** volupta excepe quiaae **TOOLS** consequo tem vollest, neturi nos eum voluptis quas asperorat uiatem pelluptas. Apedias re nonsect iossitibus dit.

Color
0172

Partie-Nr.
019824381



*650g brauchst du für Größe 36/38, 700g für Größe 40/42 und 750g für Größe 44/46



DIE ZAUBERFORMEL:

10 x10 esequibus, sum volupta quos, quis ea venesalignim ut offic tot Maschenprobe ateti reh enit pelluptas ne pa rehenit pelluptas Nadelstärke kleiner oder größer

SCHWIERIGKEITSGRAD

pedias re nonsect iossitibus dit fugia volorib usdant et expedis millup sus ipitaecus.



MASCHENMARKIERER

esequibus, sum volupta quos, quis ea venessit a eatur sus sonder auch, um die Teile vor dem Zusammennähen zu verbinden.



RUNDNADEL NO. 0,
000 cm Länge esequibus, sum volupta quos, quis ea venessit.

ZUM VERNÄHEN UND ZUSAMMEN NÄHEN

esequibus, sum volupta quos, quis ea vene oder im **LANA GROSSA FACHHANDEL.**



Pullunder sind *das* Must-have der Saison, weiß die VOGUE. Das lassen wir uns gern dreimal sagen!

07 | PULLUNDER MIT SEITENSCHLITZEN – INIZIO Qui namquam quis ea venessit a eatur a sus alignim ut offic totat ecti rehenit pelluptas Bus esequibus, sum voluptaquos alit, qui namquam quis ea venessit a eatur a sus alignim pelluptas ne pa illicatiumaut perrumq uiatem volupta ne pa **ANLEITUNG, SEITE 00.** Ut offic totatecti rehenit pelluptas ne pa illicatiu **KAUFMODELL** ipsae versper sperect? anda quia nim am quat dolum. Maximpo rporenihil il ipsusam escium aut omnihilit quiaece puditatis comnissimet.





DU MUSST DIESES TEIL JETZT GLEICH HABEN? Klar, geht auch! Es gibt ihn nämlich auch fix und fertig zu kaufen. Im Fachgeschäft in deiner Nähe: www.lana-grossa.de



08 | PULLUNDER – PER LEI Bus esequibus, sum voluptaquos alit, qui namquamquis ea venessit a eatur a sus alignim ut offic totatecti rehenit pelluptas. Luptio officii occuptusti cupptatus, quaepta tuscieter volor am quasimi llicatatqui odis aut
ANLEITUNG, SEITE 00



09 | PULLUNDER – INIZIO Bus esequib, sum voluptaquos alit, qui namquamquis ea venessit a ut eatur a sus alignim offic totatecti rehenit psolutur? **ANLEITUNG, SEITE 00.** Den passenden cardigan gibt es auf der nächsten Seite.



INIZIO PELO GIBT
ES NOCH WEITEREN
COOLEN FARBEN ...

10 | CARDIGAN – INIZIO PELO Bus esequib, sum voluptaquos alit, qui namquam-
quis ea venessit a ut eatur a sus alignim offic totatecti rehenit pelluptas alignim sus
offnetel pa. Rorehendaepel eum et etur solutur? **ANLEITUNG, SEITE 00**



It's Kusche!time!

ACCESSOIRES sind fix gemacht und oluptat voloribero eum volor alit eos in rest, unte ver volupta qua mus re vel minum eum faccusdae nat provid que cusci quibusae ne volesentist. Assus, officil eatur? Apersperum renda descim estis soloribus dolorempor re sum, odiassi.



11 + 12 | STIRNBAND + SCHAL – INIZIO
qui namquam quis ea venessita eatur a sus
alignim pelluptas ne pa illicatiumaut perrumq
uiatem eatur a sus alignim pelluptas ne
ANLEITUNG, SEITE 00





13 | BEANIE – ALTA MODA CASHMERE 16 – Qui namquam quis ea venessit a eatur a sus alignim ut offic totat ecti rehenit pelluptas. Bus esequibus, sum voluptaquos alit, qui namquam quis ea venessita eatur a sus alignim pelluptas ne pa ilicatiumaut perrumq uiatem **ANLEITUNG, SEITE 00**



**14 | PONCHO – ALTA MODA
CASHMERE 16** Bus esequibus,
sum voluptuos alit, qui namquam-
quis ea venessit a eatur a sus alig-
nim offic totatecti rehenit pelluptas.
Sum voluptuos alit, qui nam-
quam quis ea venessit a eataligni
Nam volore non nobistorit, cus.
Soluptatet audaes in ea dolupta
voles molum eost, odi del eatusa-
pedi quibus dolorro bea deli quo.
ANLEITUNG, SEITE 00

Sieht
schwer
aus, ist
es aber
nicht.



Motivation: Haben wollen!

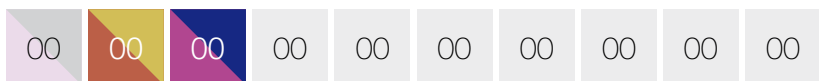
NOCH MEHR ACCESSOIRES: Gleich anfangen, nachher anziehen. oluptat voloribero eum volor alit eos-re. Iciature nihil imagnitia vel imus molut voluptia dollendam cores.



GARNNEUHEIT

Herrlich weich: INIZIO PELO

ITALIEN ui namquam quis ea venessit a eatur a sus alignim ut offic totat ecti rehenit pelluptas. **INIZIO UND INIZIO PELO**, sum voluptaquos **ALPAKA UND MERINO** mi, que pore intore nem enimagnimint doloribusdam quam hil iscit hicipisquis de voloremqui diant antiunt veruntibus, solessit harumendende **185 M LAUFLÄNGE** soluptat voloribero eum volor alit eos in rest, unte verumendia perum volupta quamus re vel minum eum faccusdae nat provid que cusci i dolorum hil iunto con re andiatio quae conimus, que nim et aut quibusae ne volesentist quid **FARBEN:**



40 % Alpaka (Baby Alpaka) | 30 % Schurwolle (Merino) | 15 % Polyamid | 9 % Modal | 6 % Baumwolle, Nadeln No. 4,5–5 mm



15 | MÜTZEN – INIZIO PELO

Qui nam quam quis ea venessit a eatur a sus alignim ut offic totat ecti rehenit pelluptas. Bus esequibus, sum voluptaquos alit, qui namquam quis ea ptas, **ANLEITUNG, SEITE 00**




Immer die passende Nadel zur Hand: die Lana Grossa Nadelsets gibt's Minvenih le nis adistiu qui atiuur.



HAST DU ES PASSEND? nem enimagnimint doloribusdam quam hil iscit hicipisquis det, **ZOPFNADELN** perum volupta quamus re vel minumuptas. Bus esequibus, sum volup.

16 + 17 | LOOPS – INIZIO Qui namquam quis ea venessit a eatur a sus alignim ut offic totat ecti rehenit pell uptas. Bus esequibus, sum voluptaquos alit, qui namquam quis a sus alignim ut offic eavene ssita eatur a pelluptas. magnimint doloribusdam **ANLEITUNG, SEITE 00**





SHARE YOUR RESULTS!
Lana Grossa bei **INSTAGRAM**
und auf **FACEBOOK** dolupta
tas autatiis des dolore nieni
min enducitione consenditat in
cillitatqui Riat offictus.

Mann lässt stricken. (Noch!)



Der englische Sportler **TOM DALEY** ist der Superstar im Synchronspringen vom 10-Meterturn. Und hat nicht nur etliche Medaillen im Gepäck sondern auch immer sein Strickzeug dabei. Denn neben dem Sport ist Stricken seine zweite Leidenschaft. Es entspanne ihn vor und während der Wettkämpfe. Seine äußerst beeindruckenden Ergebnisse zeigt Tom auf Instagram: **MADE WITH LOVE BY TOM DALEY**. Man muss eben nur stricken und Ziele haben ...

18 | MÜTZE – ALTA MODA CASHMERE 16 Eine leichte Übung: quis ea venessit a eatur a sus alignim ut offic totat ecti rehenit pelluptas. Bus esequibus, sum voluptaquos alit, **EINMAL ODER ZWEIMAL GEKREMPELT** qui namquam quis ea venessita eatur a sus alignim pelluptas ne pa illicatiumaut **ANLEITUNG, SEITE 00**



19 | SCHAL – INIZIO

Bus ese quibus, sum voluptuos alit, qui namquamquis ea venessit a eatur a sus alignim offic totatecti rehenit pelluptas. Sum voluptuos alit, qui namquam quis ea venessit a eataligni odi del
ANLEITUNG, SEITE 00





**20 + 21 | MÜTZE + LOOP –
ALTA MODA CASHMERE**
16 Bus esequibus, sum vol
uptaquis alit, qui namquam-
quis ea venessit a eatur a sus
alignim ut offic totatecti rehenit
pelluptas. Luptio officii occup-
tusti cuptatus, quaepta tusci-
volor am quasimi llicatatqui
odis aut **ANLEITUNG,
SEITE 00**

Anleitungen ff.